




# Lageplan Griebnitzsee (Campus-Ausschnitt)

 = S-Bahn / Regionalverkehr  
(S7, RB20, RB22, RB23)

 = Bushaltestelle  
(616, 694, 696, N17)

 = Tagungsort

